



ТЕРРИТОРИАЛЬНЫЙ ОРГАН  
ФЕДЕРАЛЬНОЙ СЛУЖБЫ  
ГОСУДАРСТВЕННОЙ СТАТИСТИКИ  
ПО ОРЛОВСКОЙ ОБЛАСТИ

# Оперативные данные по индексу промышленного производства Орловской области



за январь-июль 2023 года



ТЕРРИТОРИАЛЬНЫЙ ОРГАН  
ФЕДЕРАЛЬНОЙ СЛУЖБЫ  
ГОСУДАРСТВЕННОЙ СТАТИСТИКИ  
ПО ОРЛОВСКОЙ ОБЛАСТИ

# Оперативные данные по индексу промышленного производства\*\*

Орловской области

за январь-июль 2023 года

**01** Индекс промышленного производства

**02** Индексы производства по видам деятельности:

Добыча полезных ископаемых  
Обработывающие производства  
Обеспечение электрической энергией, газом  
и паром; кондиционирование воздуха  
Водоснабжение; водоотведение, организация  
сбора и утилизации отходов, деятельность  
по ликвидации загрязнений

**03** Индексы производства по основным видам  
обработывающих производств

\*\* С учетом уточненных данных за январь-декабрь 2022 года и за январь-июнь 2023 года в соответствии с Регламентом разработки и публикации данных по производству и отгрузке продукции и динамике промышленного производства, утвержденным приказом Росстата от 18 августа 2020 г. № 470

\* Ежемесячные данные оперативной статистики



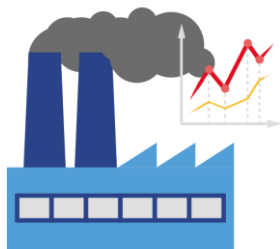


# ИНДЕКС ПРОМЫШЛЕННОГО ПРОИЗВОДСТВА

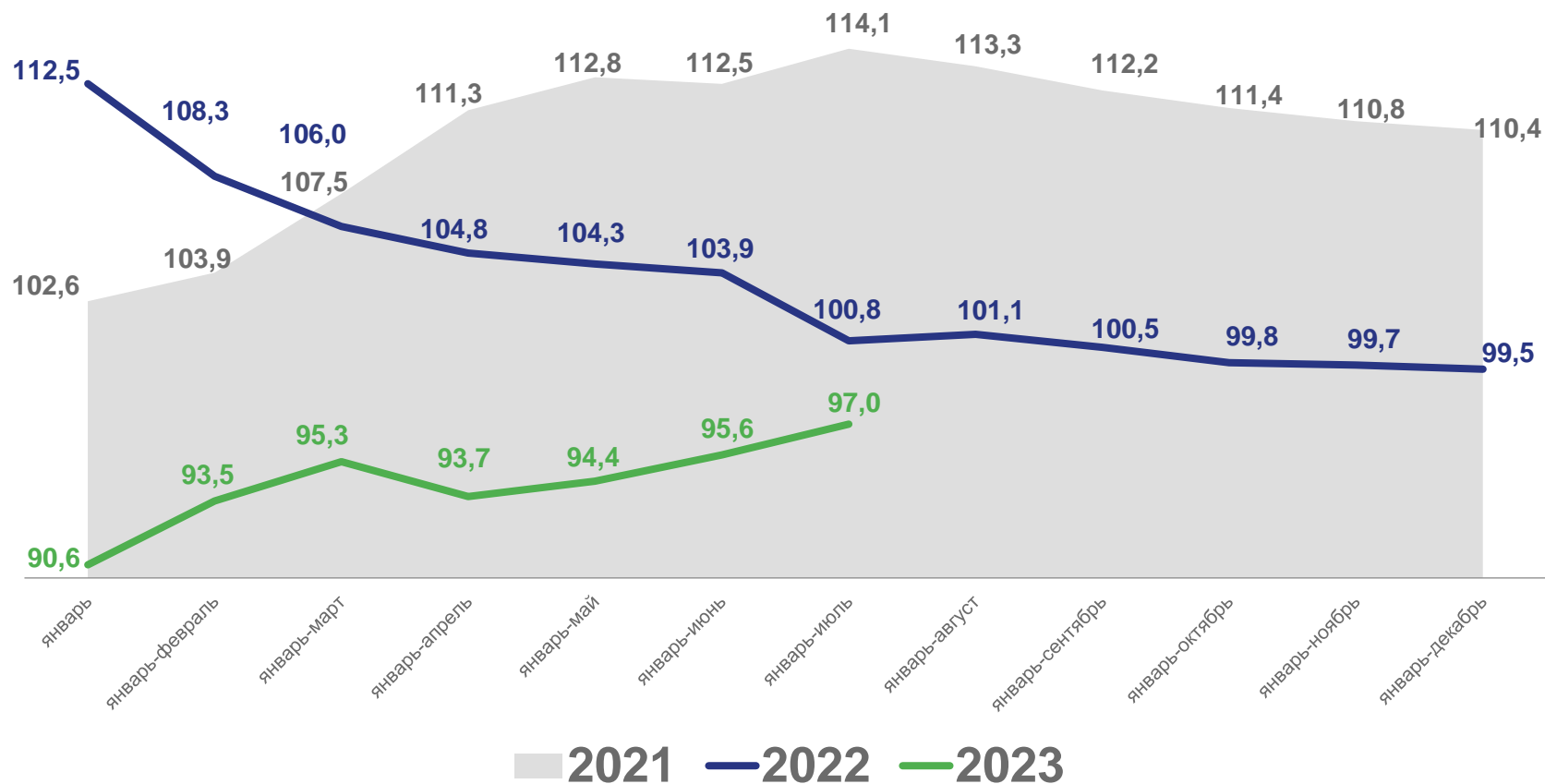
## ПРОЦЕНТЫ

Период к соответствующему периоду прошлого года

январь-июль 2023 г.  
к январю-июлю 2022 г.



**97,0**



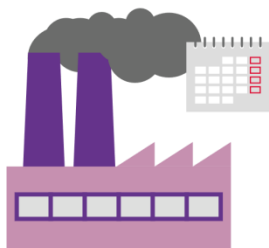


# ИНДЕКС ПРОМЫШЛЕННОГО ПРОИЗВОДСТВА

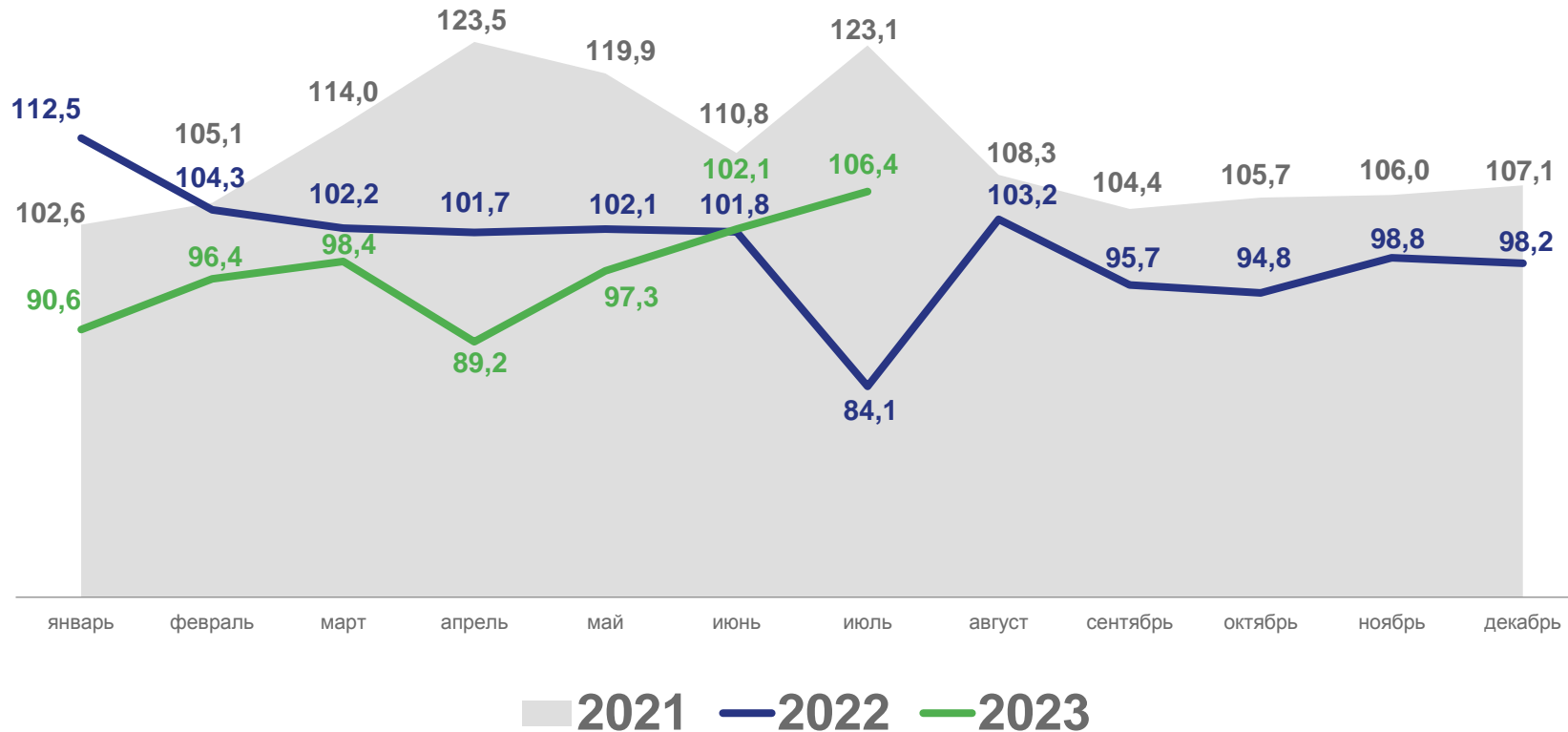
## ПРОЦЕНТЫ

Месяц к соответствующему месяцу прошлого года

июль 2023 г.  
к июлю 2022 г.



106,4






# ИНДЕКС ПРОМЫШЛЕННОГО ПРОИЗВОДСТВА

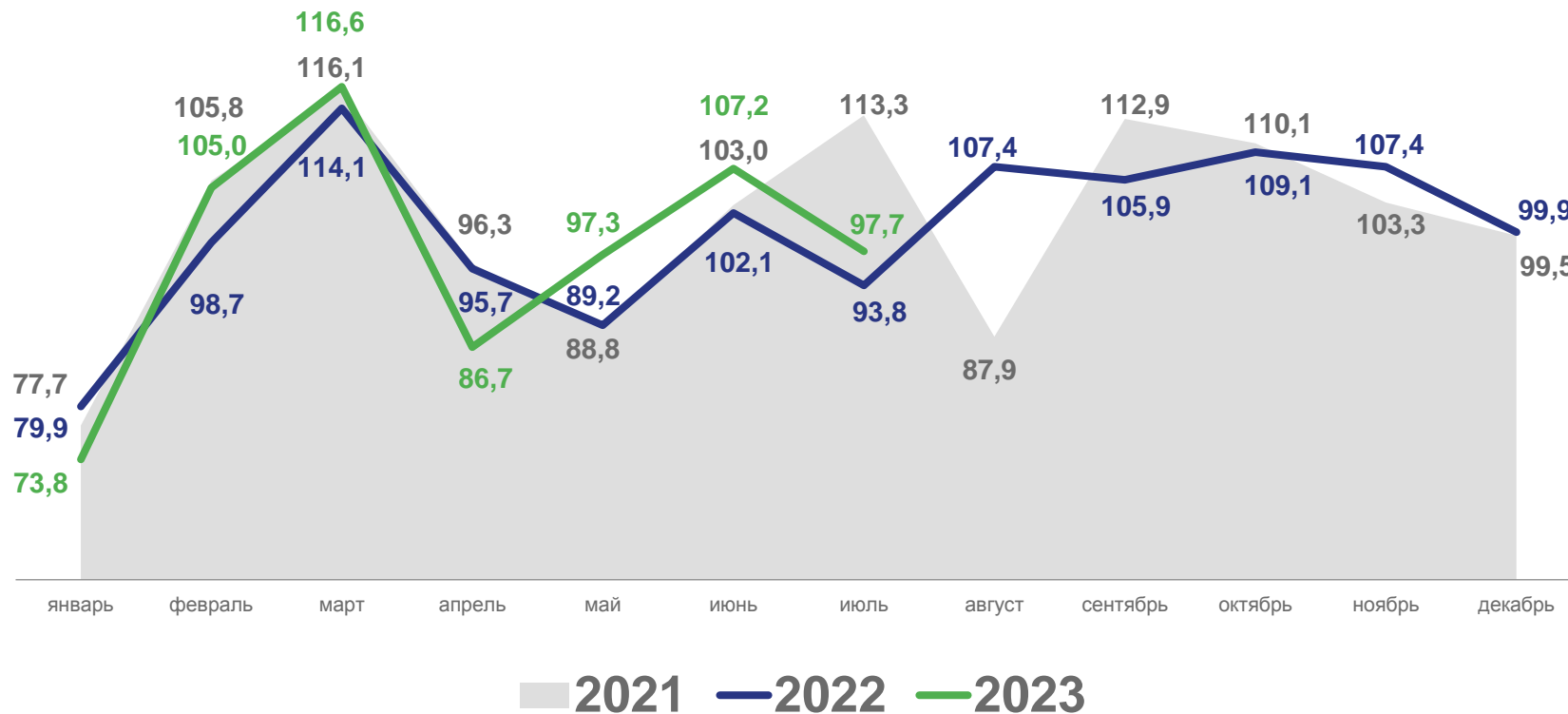
## ПРОЦЕНТЫ

Месяц к предыдущему месяцу

июль 2023 г.  
к июню 2023 г.



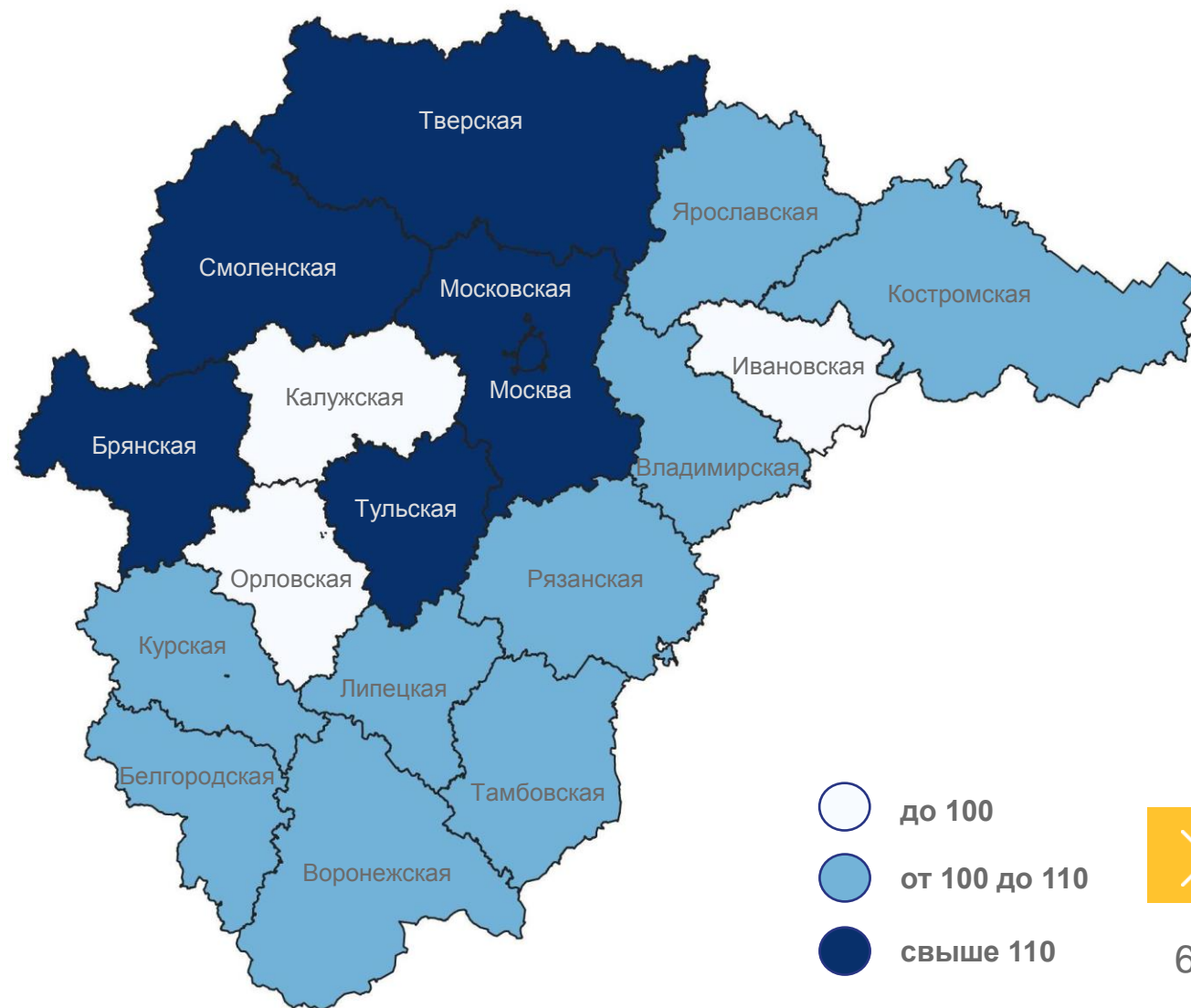
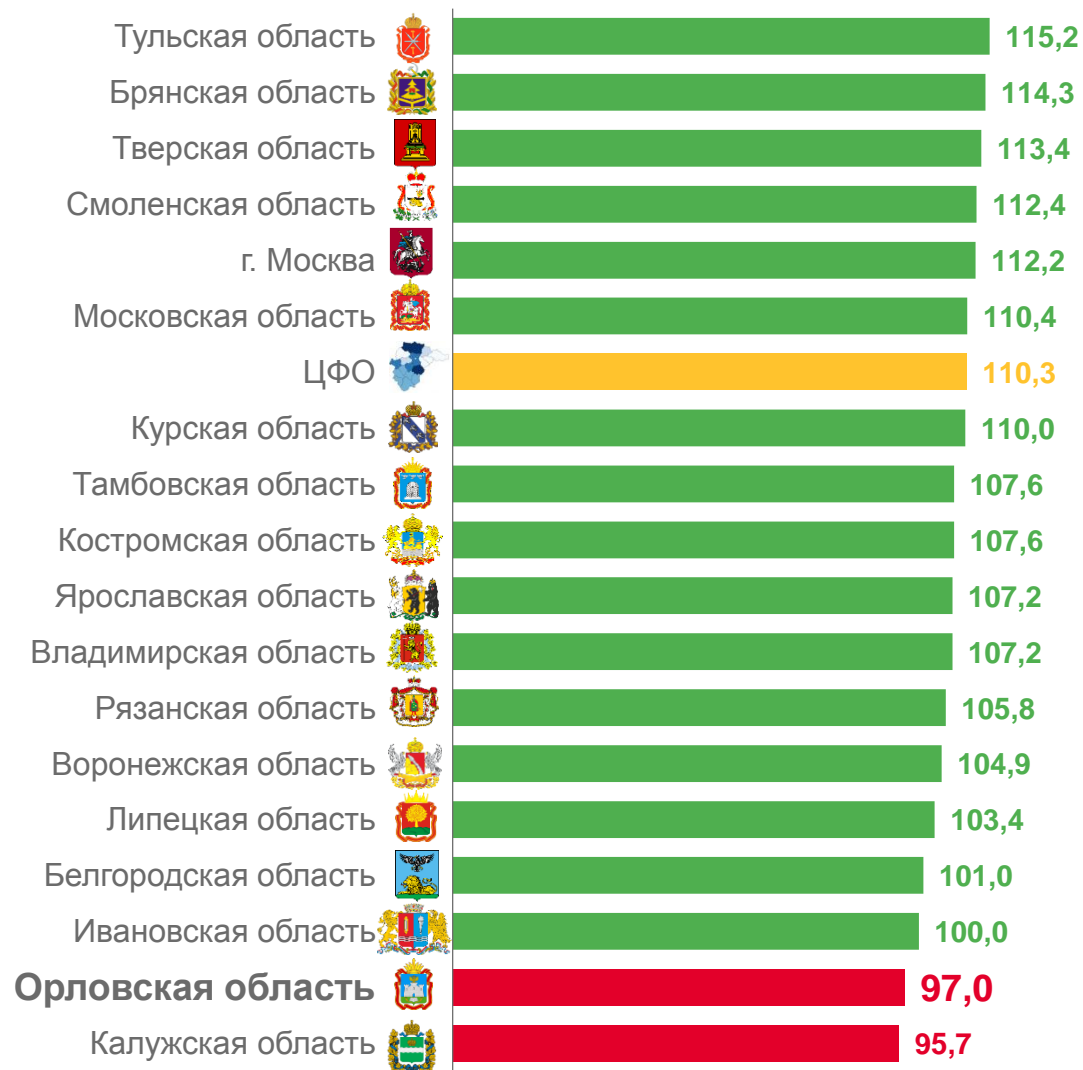
**97,7**





# ИНДЕКС ПРОМЫШЛЕННОГО ПРОИЗВОДСТВА ПО РЕГИОНАМ ЦФО

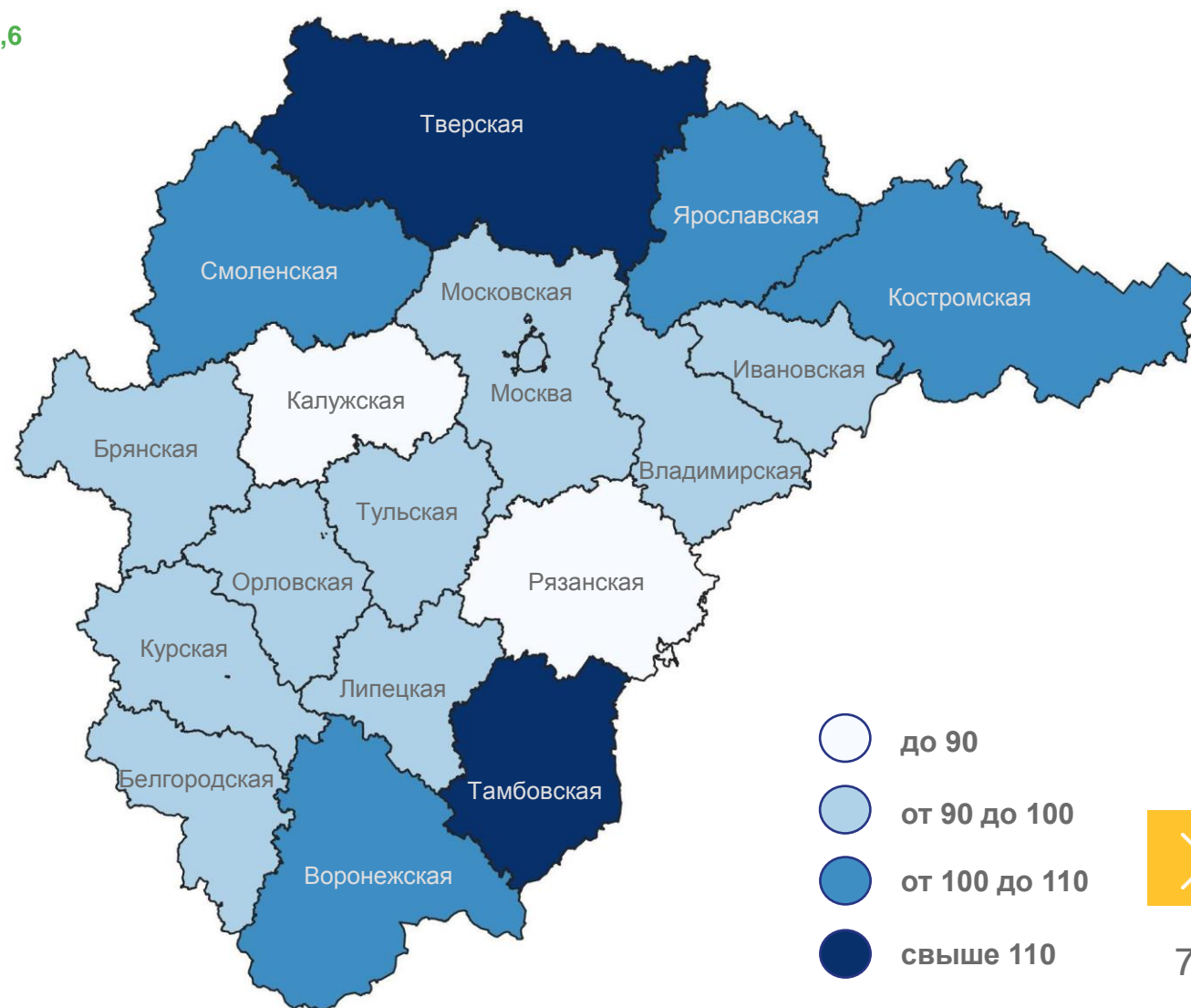
ЯНВАРЬ-ИЮЛЬ 2023 Г. К ЯНВАРЮ-ИЮЛЮ 2022 Г., ПРОЦЕНТЫ





# ИНДЕКСЫ ПРОИЗВОДСТВА ПО РЕГИОНАМ ЦФО

ДОБЫЧА ПОЛЕЗНЫХ ИСКОПАЕМЫХ  
ЯНВАРЬ-ИЮЛЬ 2023 Г. К ЯНВАРЮ-ИЮЛЮ 2022 Г., ПРОЦЕНТЫ

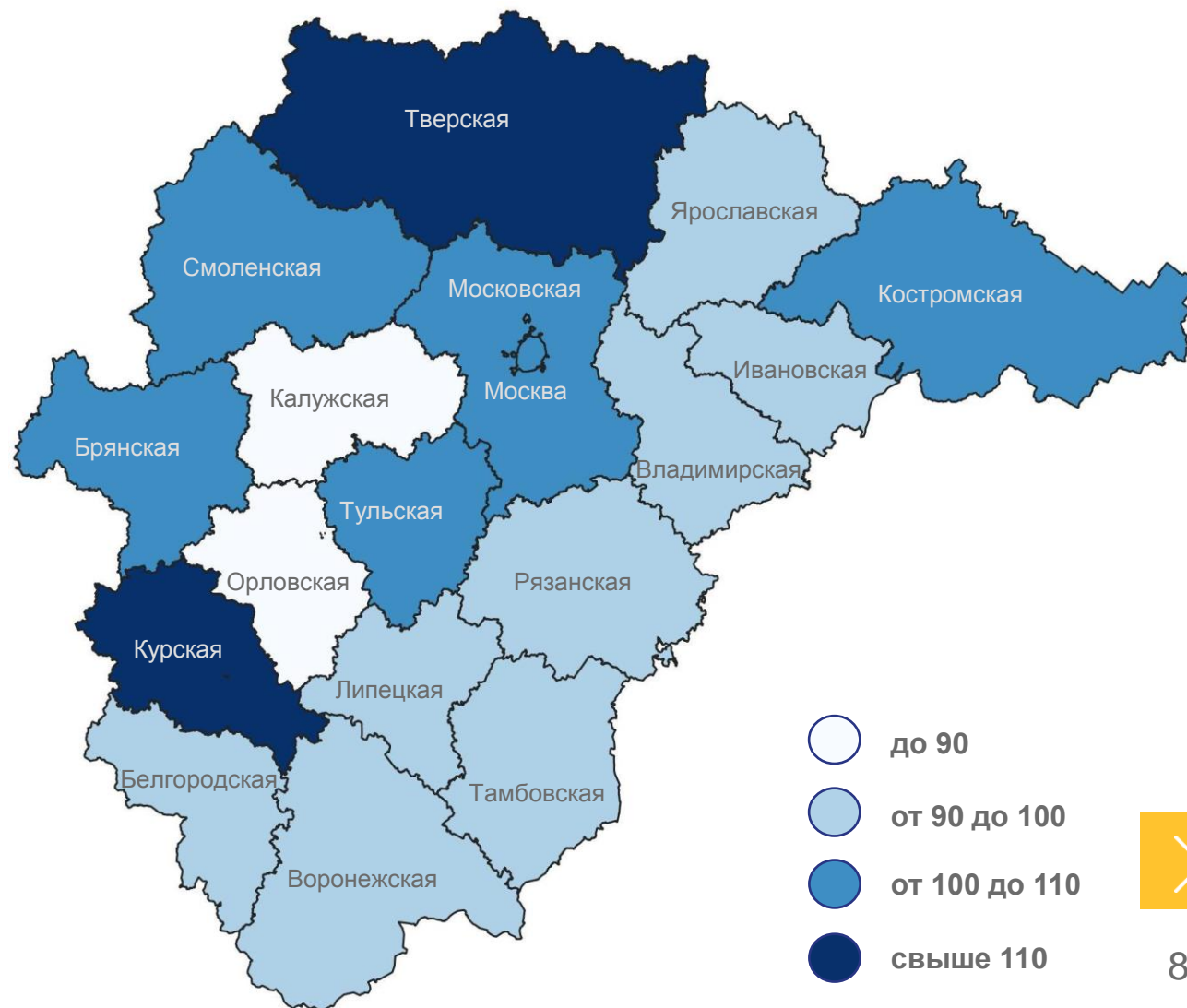
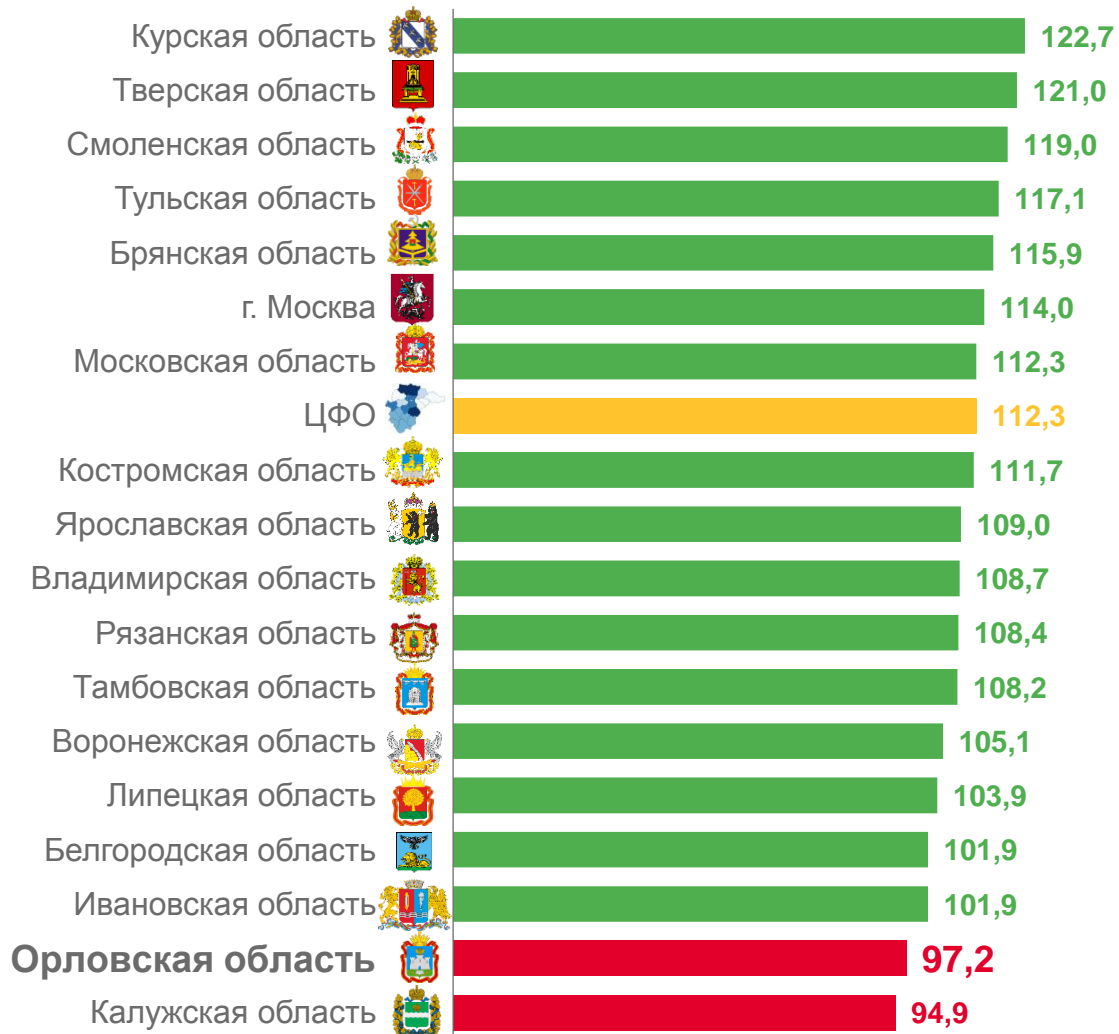




# ИНДЕКСЫ ПРОИЗВОДСТВА ПО РЕГИОНАМ ЦФО

ОБРАБАТЫВАЮЩИЕ ПРОИЗВОДСТВА

ЯНВАРЬ-ИЮЛЬ 2023 Г. К ЯНВАРЮ-ИЮЛЮ 2022 Г., ПРОЦЕНТЫ

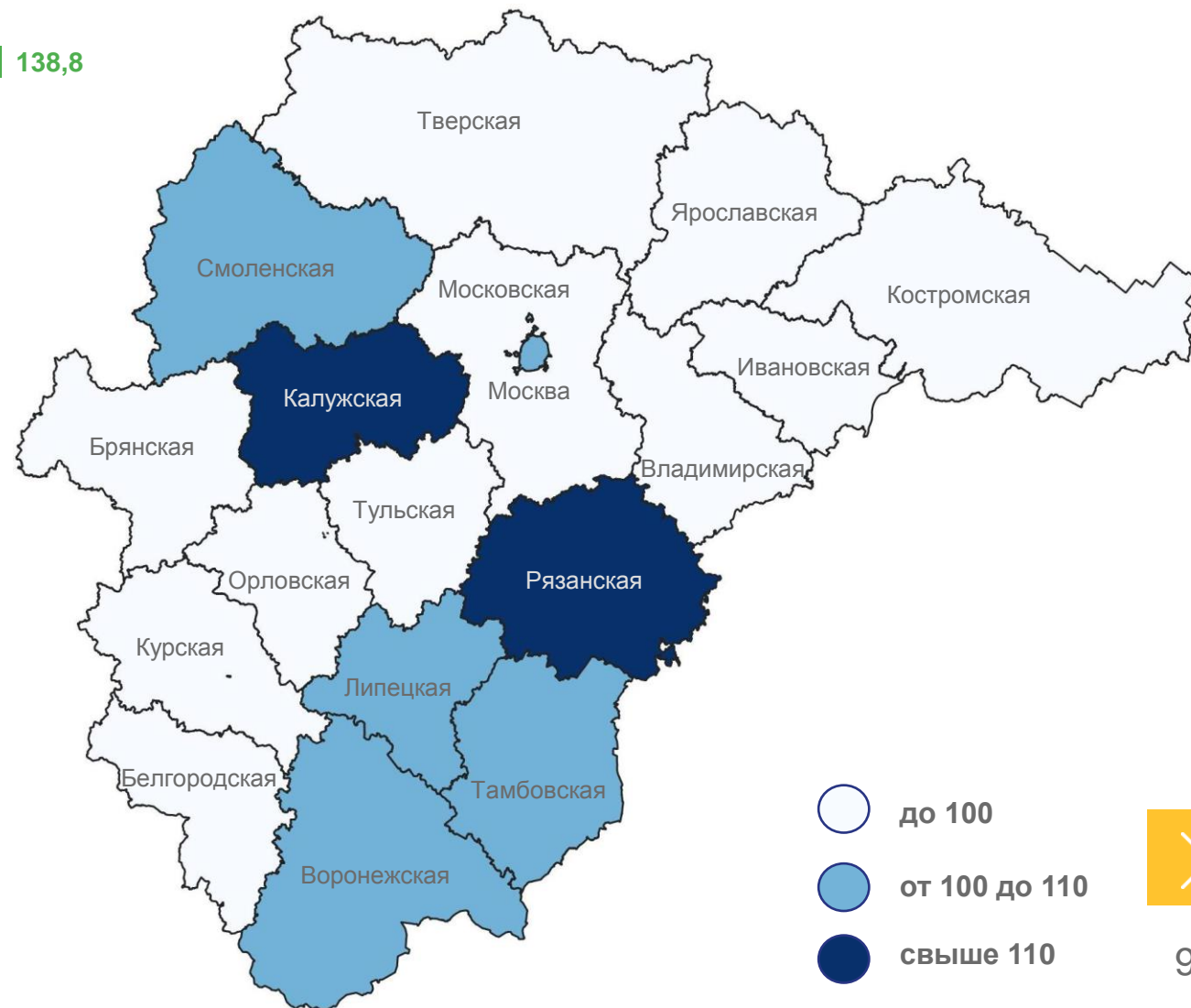
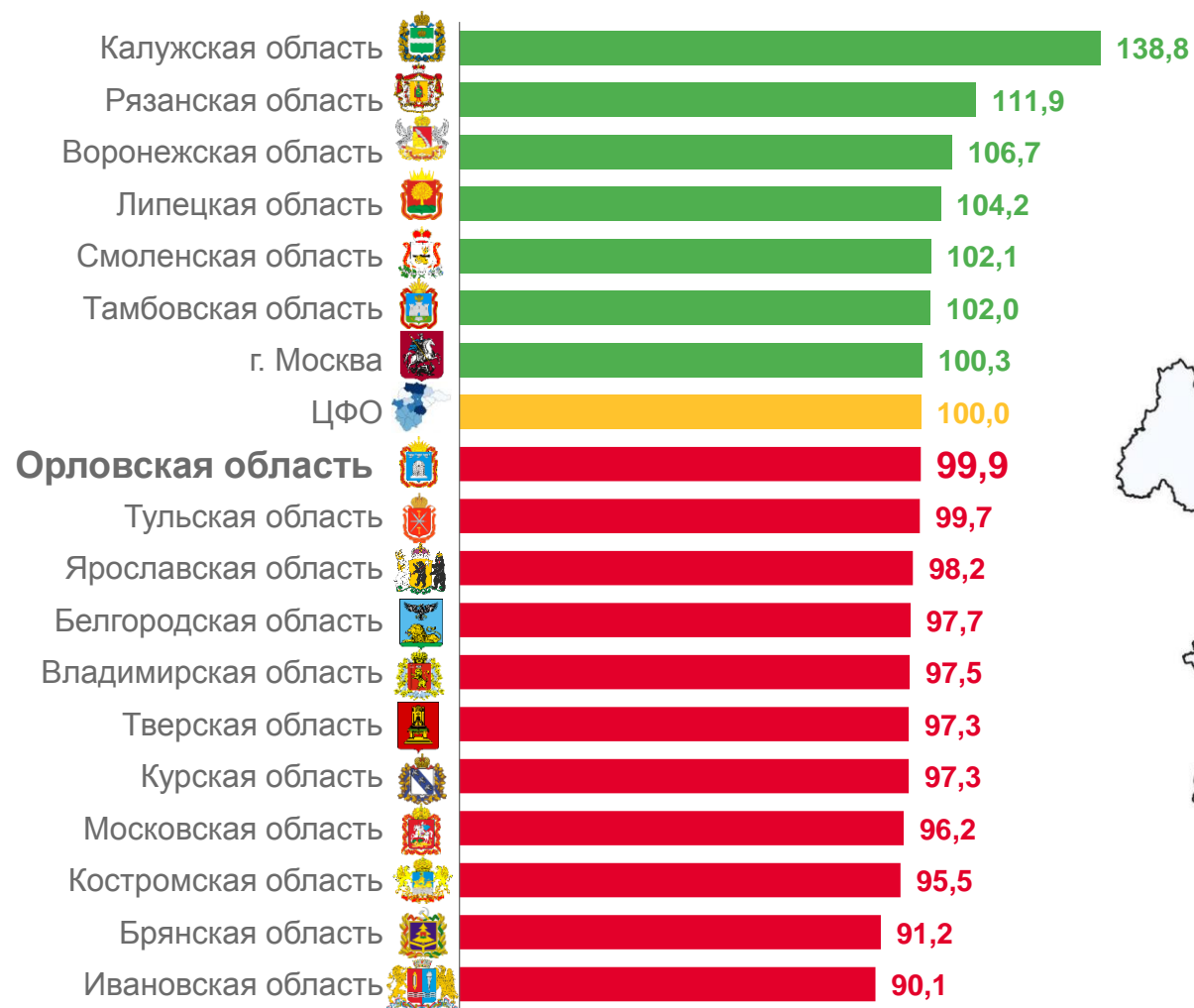






# ИНДЕКСЫ ПРОИЗВОДСТВА ПО РЕГИОНАМ ЦФО

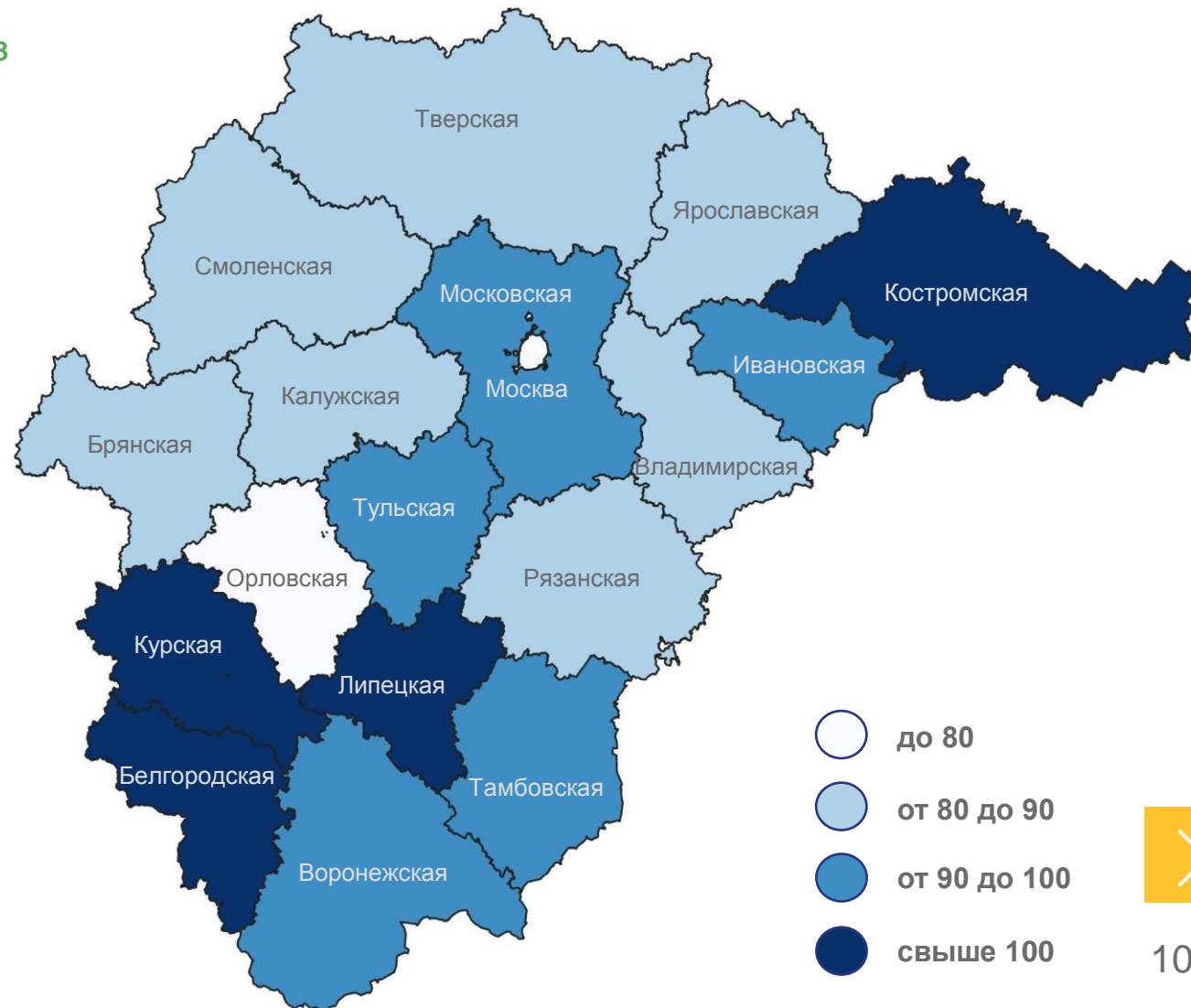
ОБЕСПЕЧЕНИЕ ЭЛЕКТРИЧЕСКОЙ ЭНЕРГИЕЙ, ГАЗОМ И ПАРОМ; КОНДИЦИОНИРОВАНИЕ ВОЗДУХА  
ЯНВАРЬ-ИЮЛЬ 2023 Г. К ЯНВАРЮ-ИЮЛЮ 2022 Г., ПРОЦЕНТЫ





# ИНДЕКСЫ ПРОИЗВОДСТВА ПО РЕГИОНАМ ЦФО

ВОДОСНАБЖЕНИЕ; ВОДООТВЕДЕНИЕ, ОРГАНИЗАЦИЯ СБОРА И УТИЛИЗАЦИИ ОТХОДОВ,  
ДЕЯТЕЛЬНОСТЬ ПО ЛИКВИДАЦИИ ЗАГРЯЗНЕНИЙ  
ЯНВАРЬ-ИЮЛЬ 2023 Г. К ЯНВАРЮ-ИЮЛЮ 2022 Г., ПРОЦЕНТЫ






# ИНДЕКСЫ ПРОИЗВОДСТВА ПО ВИДАМ ДЕЯТЕЛЬНОСТИ

## ПРОЦЕНТЫ

январь-июль 2023 г.  
к январю-июлю 2022 г.

Период к соответствующему периоду прошлого года



ИПП

97,0



Добыча полезных ископаемых

93,8



Обрабатывающие производства

97,2



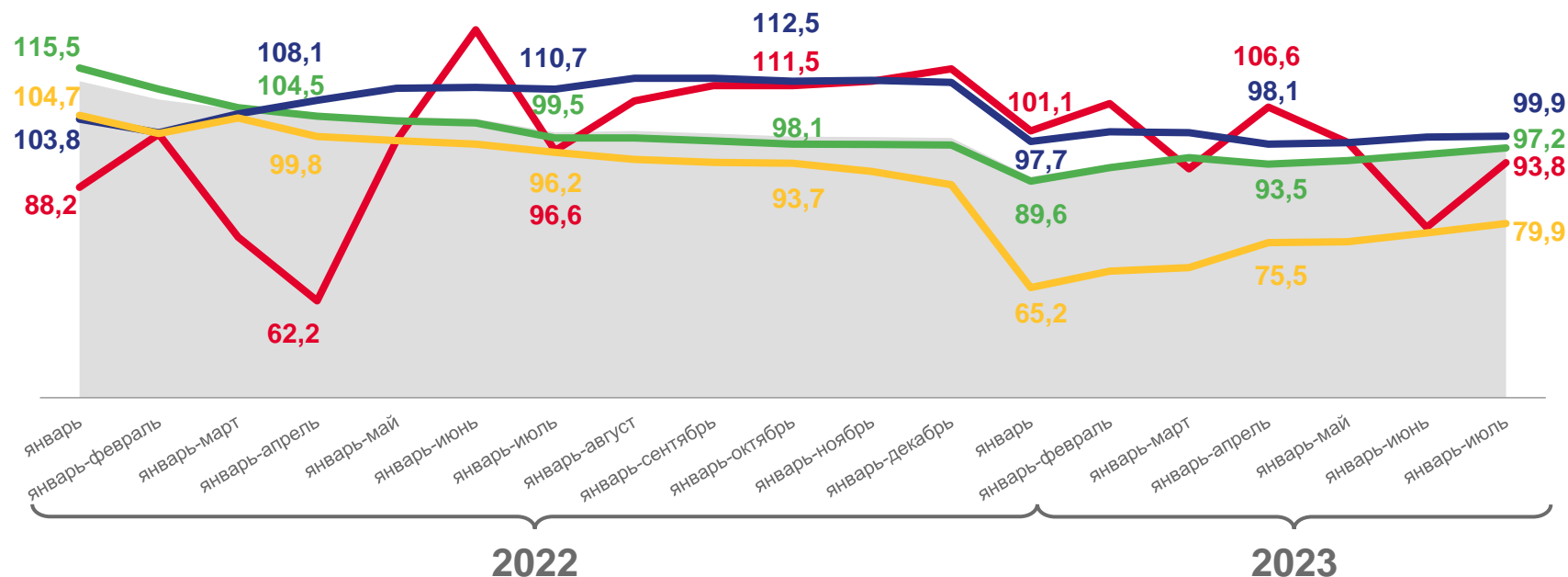
Обеспечение электрической энергией, газом и паром

99,9



Водоснабжение; водоотведение, организация сбора и утилизации отходов, деятельность по ликвидации загрязнений

79,9



Индекс промышленного производства



Добыча полезных ископаемых



Обрабатывающие производства



Обеспечение электрической энергией, газом и паром; кондиционирование воздуха



Водоснабжение; водоотведение, организация сбора и утилизации отходов, деятельность по ликвидации загрязнений





# ИНДЕКСЫ ПРОИЗВОДСТВА ПО ВИДАМ ДЕЯТЕЛЬНОСТИ

## ПРОЦЕНТЫ

июль 2023 г.  
к июлю 2022 г.

Месяц к соответствующему месяцу прошлого года



ИПП

106,4



Добыча полезных ископаемых

135,9



Обрабатывающие производства

107,2



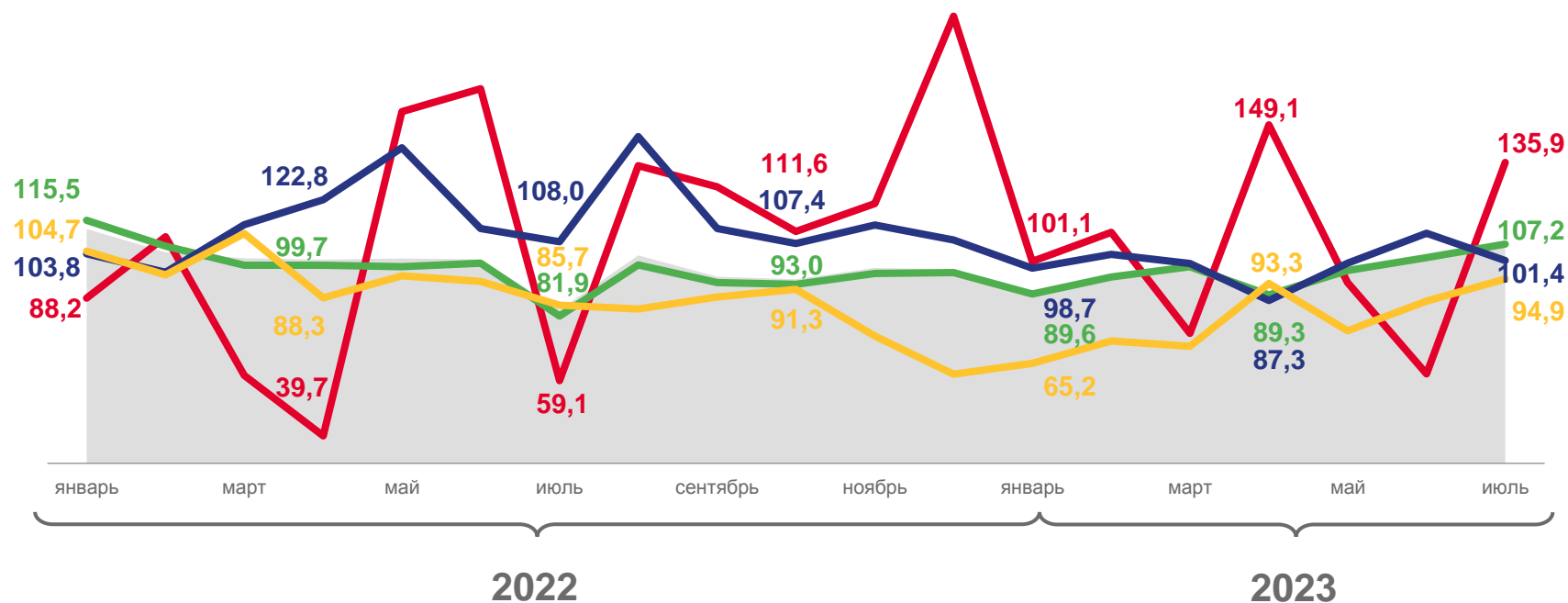
Обеспечение электрической энергией, газом и паром

101,4



Водоснабжение; водоотведение, организация сбора и утилизации отходов, деятельность по ликвидации загрязнений

94,9



Индекс промышленного производства



Добыча полезных ископаемых



Обрабатывающие производства



Обеспечение электрической энергией, газом и паром; кондиционирование воздуха



Водоснабжение; водоотведение, организация сбора и утилизации отходов, деятельность по ликвидации загрязнений





# ИНДЕКСЫ ПРОИЗВОДСТВА ПО ВИДАМ ДЕЯТЕЛЬНОСТИ

## ПРОЦЕНТЫ

июль 2023 г.  
к июню 2023 г.



ипп

97,7



Добыча полезных ископаемых

147,7



Обрабатывающие производства

96,6



Обеспечение электрической энергией, газом и паром

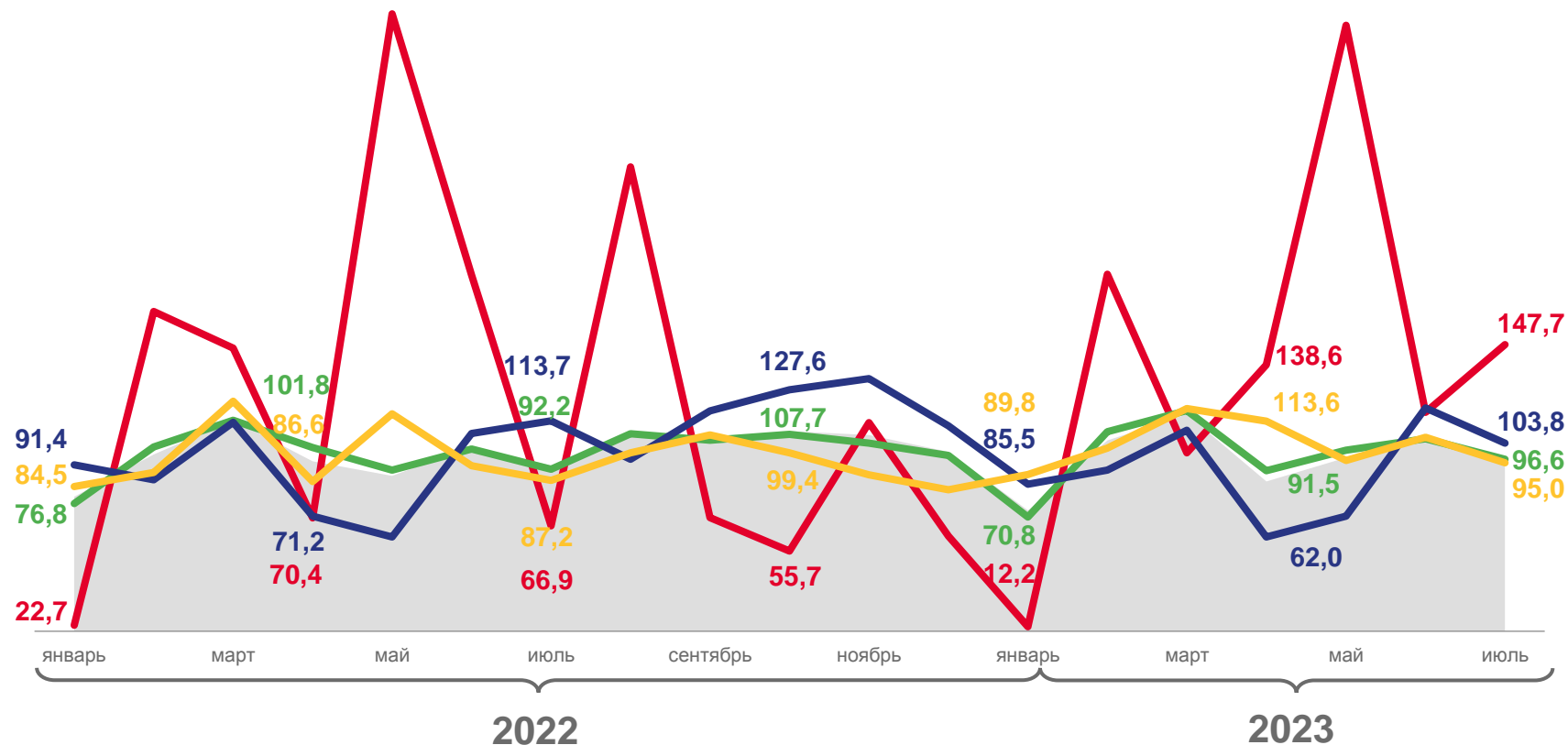
103,8



Водоснабжение; водоотведение, организация сбора и утилизации отходов, деятельность по ликвидации загрязнений

95,0

Месяц к предыдущему месяцу



Индекс промышленного производства



Добыча полезных ископаемых



Обрабатывающие производства



Обеспечение электрической энергией, газом и паром; кондиционирование воздуха



Водоснабжение; водоотведение, организация сбора и утилизации отходов, деятельность по ликвидации загрязнений





# ИНДЕКСЫ ПРОИЗВОДСТВА ПО ОСНОВНЫМ ВИДАМ ОБРАБАТЫВАЮЩИХ ПРОИЗВОДСТВ

ЯНВАРЬ-ИЮЛЬ 2023 Г. К ЯНВАРЮ-ИЮЛЮ 2022 Г., ПРОЦЕНТЫ



150,5

Производство электрического оборудования



136,9

Производство компьютеров, электронных и оптических изделий



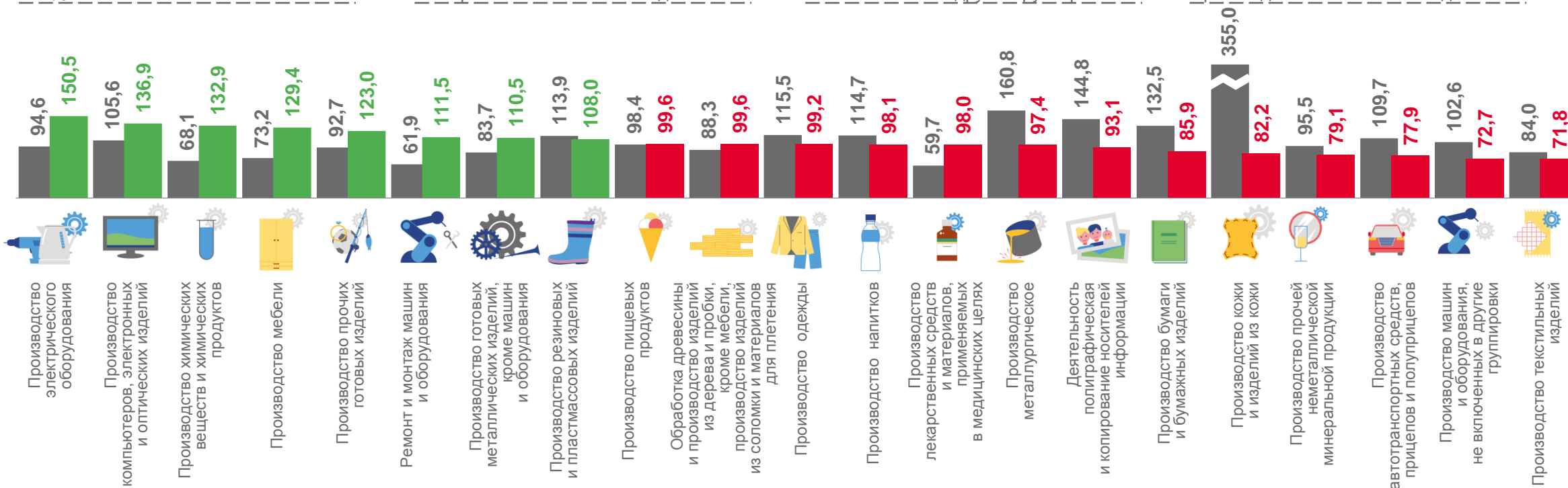
72,7

Производство машин и оборудования, не включенных в другие группировки



71,8

Производство текстильных изделий



■ Январь-июль 2022 г. к январю-июлю 2021 г.

■ Январь-июль 2023 г. к январю-июлю 2022 г.





# ИНДЕКСЫ ПРОИЗВОДСТВА ПО ОСНОВНЫМ ВИДАМ ОБРАБАТЫВАЮЩИХ ПРОИЗВОДСТВ

ИЮЛЬ 2023 Г. К ИЮЛЮ 2022 Г., ПРОЦЕНТЫ



в 3,2 р.



в 3,0 р.



77,1



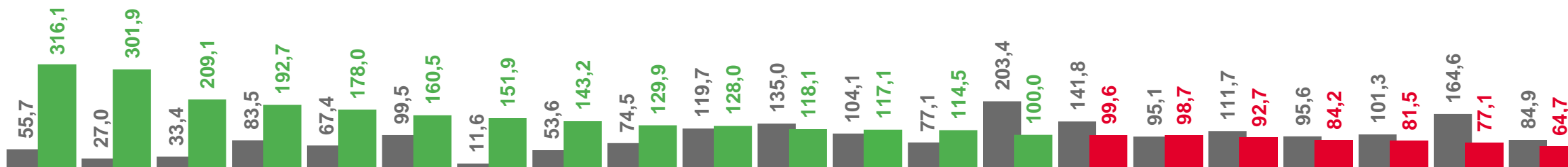
64,7

Производство мебели

Производство текстильных изделий

Обработка древесины и производство изделий из дерева и пробки, кроме мебели, производство изделий из соломки и материалов для плетения

Производство машин и оборудования, не включенных в другие группировки



Производство мебели  
 Производство текстильных изделий  
 Производство химических веществ и химических продуктов  
 Производство электрического оборудования  
 Ремонт и монтаж машин и оборудования  
 Производство металлургическое  
 Производство лекарственных средств и материалов, применяемых в медицинских целях  
 Производство напитков  
 Производство бумаги и бумажных изделий  
 Производство компьютеров, электронных и оптических изделий  
 Производство прочих готовых изделий  
 Производство резиновых и пластмассовых изделий  
 Производство готовых металлических изделий, кроме машин и оборудования  
 Производство кожи и изделий из кожи  
 Деятельность полиграфическая и копирование носителей  
 Производство пищевых продуктов  
 Производство одежды  
 Производство прочей неметаллической минеральной продукции  
 Производство автотранспортных средств, прицепов и полуприцепов  
 Обработка древесины и производство изделий из дерева и пробки, кроме мебели, производство изделий из соломки и материалов для плетения  
 Производство машин и оборудования, не включенных в другие группировки

■ Июль 2022 г. к июлю 2021 г.

■ Июль 2023 г. к июлю 2022 г.





# ИНДЕКСЫ ПРОИЗВОДСТВА ПО ОСНОВНЫМ ВИДАМ ОБРАБАТЫВАЮЩИХ ПРОИЗВОДСТВ

ИЮЛЬ 2023 Г. К ИЮНЮ 2023 Г., ПРОЦЕНТЫ



в 2,0 р.



в 1,9 р.



69,0



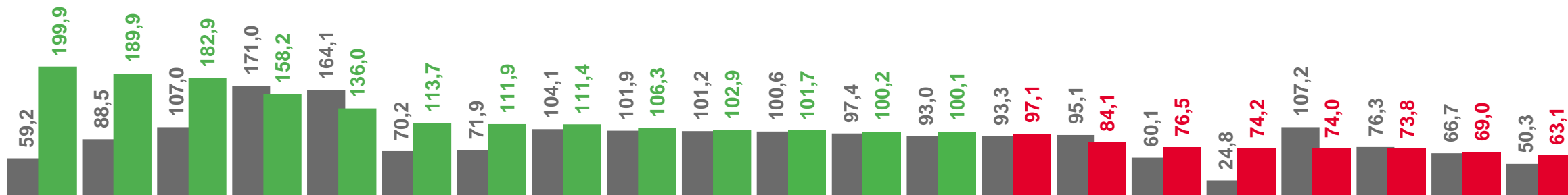
63,1

Производство мебели

Производство кожи и изделий из кожи

Производство лекарственных средств и материалов, применяемых в медицинских целях

Производство напитков



■ Июль 2022 г. к июню 2022 г.

■ Июль 2023 г. к июню 2023 г.

